


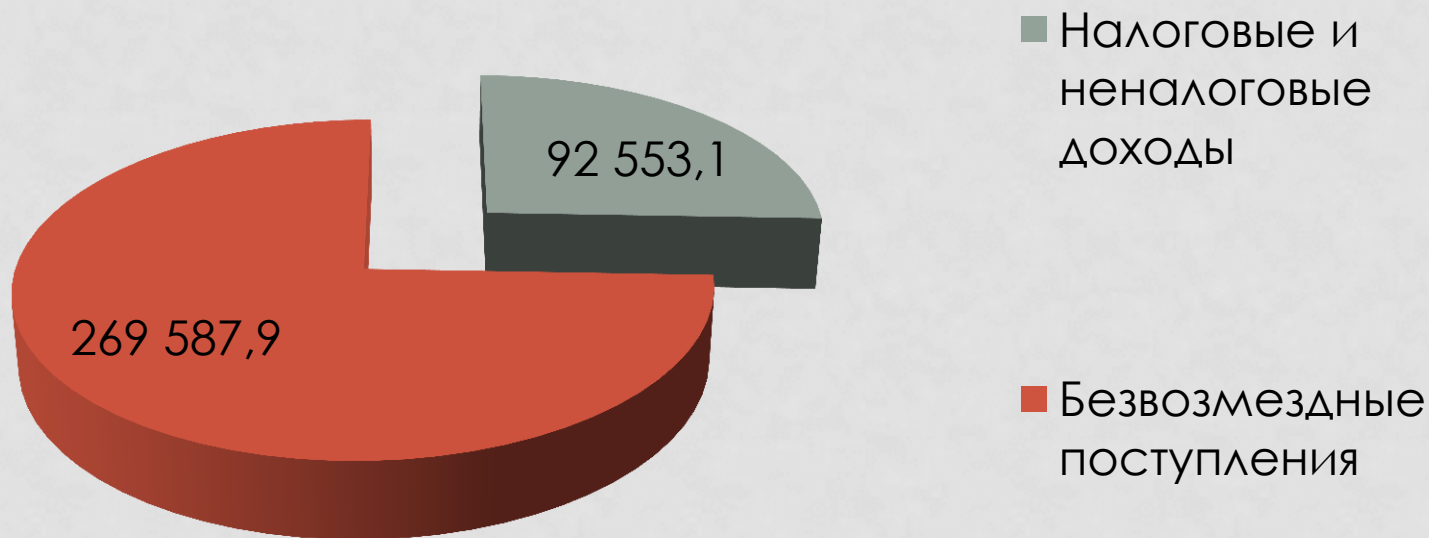
ИСПОЛНЕНИЕ БЮДЖЕТА
МУНИЦИПАЛЬНОГО ОБРАЗОВАНИЯ
«ГЛАЗОВСКИЙ РАЙОН»

ЗА III КВАРТАЛ 2015 ГОДА



СТРУКТУРА ДОХОДОВ БЮДЖЕТА РАЙОНА ЗА III КВАРТАЛ 2015

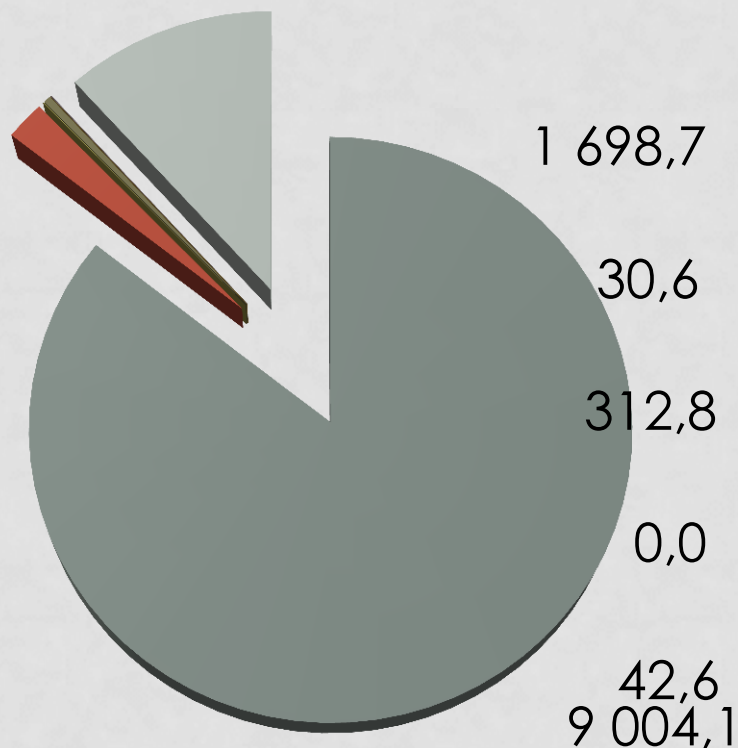
Доходы, всего 362 141 тыс.руб.



СВЕДЕНИЯ ПО ИСПОЛНЕНИЮ НАЛОГОВЫХ ДОХОДОВ БЮДЖЕТА РАЙОНА ЗА III КВАРТАЛ 2015 ГОДА

Налоговые доходы, в тыс. руб.

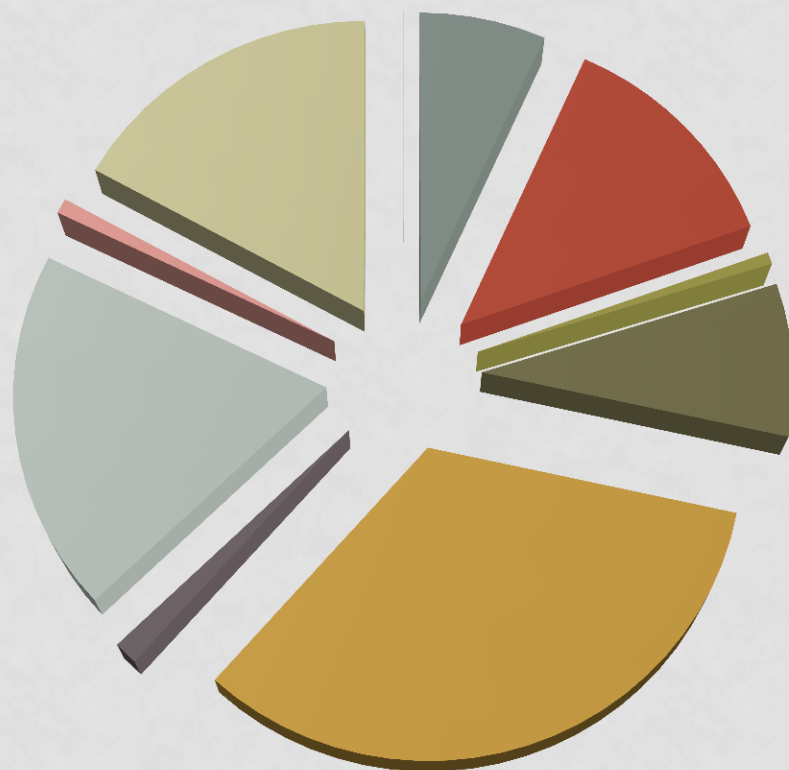
65 611,2



- Налог на доходы физ. лиц
- Единый налог на вмененный доход
- Налог, взимаемый в связи с применением патентной системы налогообложения
- Единый сельскохозяйственный налог
- Налог на добычу общераспространенных полезных ископаемых
- Госпошлина
- Акцизы на нефтепродукты

СВЕДЕНИЯ ПО ИСПОЛНЕНИЮ НЕНАЛОГОВЫХ ДОХОДОВ БЮДЖЕТА РАЙОНА ЗА III КВАРТАЛ 2015 ГОДА

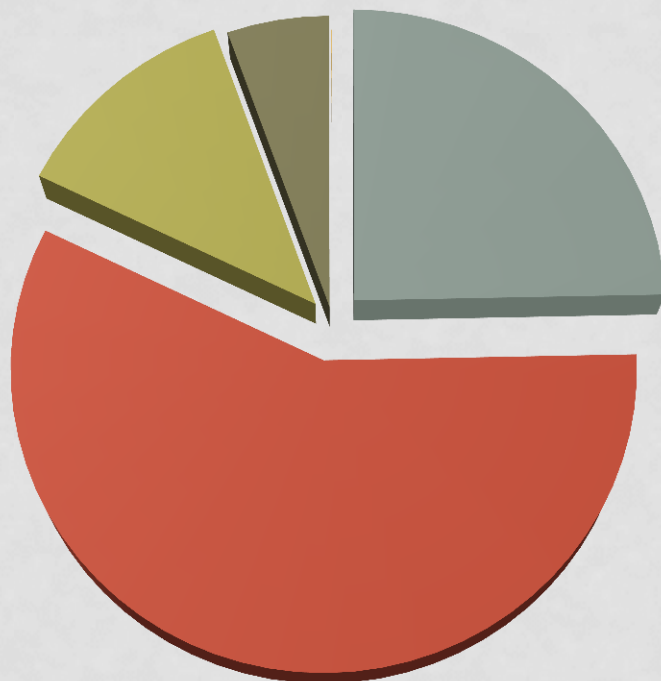
Неналоговые доходы, в тыс. руб.



1071,9	■ Арендная плата за земельные участки
2032,6	■ Аренда муницип. имущества
100	■ Плата за наем муницип. имущества
1300,7	■ Плата за негативное воздействие
5257,9	■ Доходы от оказания платных услуг
196	■ Доходы от реализ. муницип. имущества
3064,2	■ Доходы от продажи земли
128,9	■ Штрафы, санкции, возмещение ущерба
2700,1	■ Прочие неналоговые доходы (невыясненные поступления)
0,8	■ Проценты, полученные от предоставления бюджетных кредитов

СВЕДЕНИЯ ПО ИСПОЛНЕНИЮ БЕЗВОЗМЕЗДНЫХ ПОСТУПЛЕНИЙ БЮДЖЕТА РАЙОНА ЗА III КВАРТАЛ 2015 ГОДА

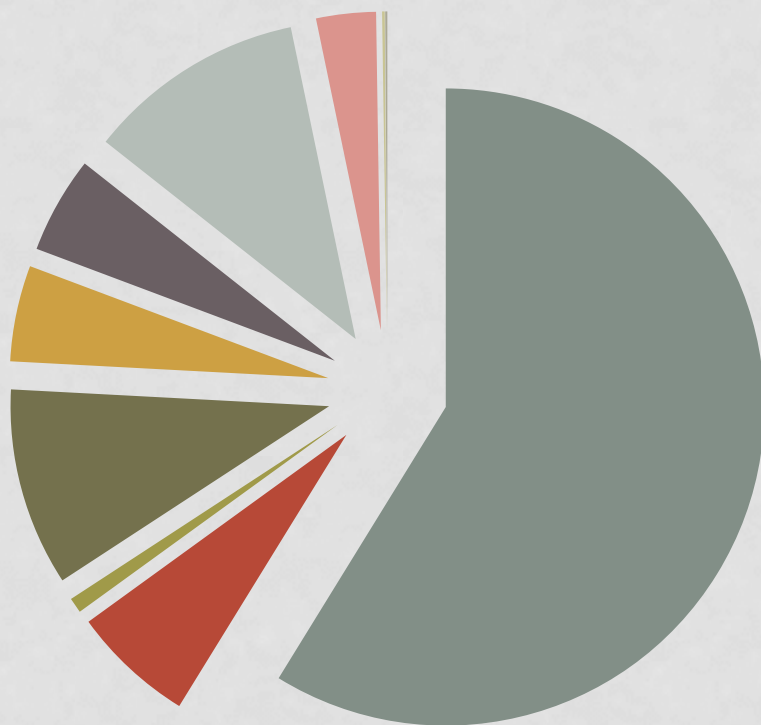
**Виды безвозмездных поступлений,
в тыс. руб.**



66 617,0	■ Дотации
155 034,2	■ Субвенции
33 411,7	■ Субсидии
14 661,6	■ Другие межбюджетные трансферты
129,1	■ Прочие безвозмездные поступления

СТРУКТУРА РАСХОДОВ БЮДЖЕТА РАЙОНА ЗА III КВАРТАЛ 2015 ГОДА

Расходы, в тыс.руб.



214 251,0	■ Образование
22 692,7	■ Культура
2 818,4	■ Национ. оборона и безопасность
36 620,7	■ Органы управления
17 757,4	■ ЖКХ
17 909,0	■ Социальная политика
40 454,3	■ Межбюд. трансферты
11 037,4	■ Национ. экономика
489,1	■ Физич. культура и спорт
390,3	■ Прочие

АНАЛИЗ РАСХОДОВ БЮДЖЕТА МУНИЦИПАЛЬНОГО ОБРАЗОВАНИЯ «ГЛАЗОВСКИЙ РАЙОН» ЗА III КВАРТАЛ 2014 И 2015 ГГ.

Наименование показателя	Исполнение		Темп роста к III кварталу 2015 года , в%
	III квартал 2014, в тыс. руб.	III квартал 2015, в тыс. руб.	
Расходы всего, в том числе:	450 388,00	364 420,40	81
Расходы социальной направленности, в т.ч.	329 284,30	255 341,80	78
Образование	298 689,40	214 251,00	72
Культура и кинематография	12 641,07	22 692,70	180
Социальная политика	17 109,80	17 909,00	105
Физическая культура и спорт	843,50	489,10	58
Межбюджетные трансферты поселениям	29 997,00	40 454,30	135